

In der RollBox lassen sich 14 kg Holz spielend leicht zur Feuerstelle im Wohnraum transportieren und sauber und trocken aufbewahren.



Wissenswertes zu VOLA

Technische Daten

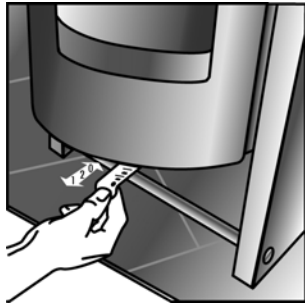
- Nennwärmeleistung:	5 kW
- Holzaufgabemenge pro Stunde:	1.5 kg (Buchenholz)
- Gewicht:	
VOLA Stahl:	150 kg
VOLA Speckstein:	180 kg
- Abgasstutzendurchmesser:	150 mm
- Raumheizvermögen m3 (gem. DIN 18893):	124m3
- Abbrandzeit bei optimaler Feuerung:	ca. 45 min.
- Heizleistung min./max. pro Stunde:	2-7 kW
- Abgasmassenstrom g/s:	4.80
- Abgastemperatur:	230°C
- Erforderlicher Förderdruck:	0.12 mbar
- Erforderlicher Förderdruck (bei 80% Nennwärmeleistung):	0.08 mbar
- Wirkungsgrad (Energieeffizienz):	86.1 %






Bitte lesen Sie die allgemeine Bedienungsanleitung „Gewusst wie“ sorgfältig durch (insbesondere die Hinweise zur Sicherheit und Bedienung). Die Informationen auf diesen Seiten sind ergänzend zur allgemeinen Bedienungsanleitung “Gewusst wie“.

Bedienung

Dank der Einhebelbedienung ist das Anfeuern von VOLA einfach. Beachten Sie die detaillierte Beschreibung in der Bedienungsanleitung „Gewusst wie“ **Anfeuern Seite 9/10**.



-  = **Position Luftzufuhr aus.** In dieser Position ist Primär- und Sekundärluftzufuhr **geschlossen**. Schieber in diese Position bringen, wenn nicht gefeuert wird.
-  = **Position Primärluftzufuhr.** In dieser Position ist die Primär- und Sekundärluftzufuhr **offen**. Anfeuerposition, damit dem Feuer genügend Verbrennungsluft zugeführt wird.
-  = **Position Sekundärluftzufuhr.** In dieser Position ist die Primärluftzufuhr nahezu **geschlossen**, die Sekundärluftzufuhr **offen**. Abbrandposition

Kurzanleitung Anfeuern

- Drosselklappe (Option) öffnen
- Luftregler auf Position „Primärluftzufuhr“
- Anfeuerhilfen und Anfeuerholz in den Feuerraum legen und anzünden
- Anzündhilfen anzünden und Feuerraumtür schliessen
- Nach paar Minuten kann das Stückholz aufgelegt werden (mit der Rinde zur Wand)
- Sobald das Holz vollständig angekohlt ist (nach ca. 10 Minuten), den Luftregler auf Position „Sekundärluftzufuhr“ stellen

Hinweise

- VOLA verfügt über eine sehr dichte Verbrennungskammer ohne Rüttelrost. Die Aschenentleerung ist mit einer hochwertigen **attika** Kamingarnitur (z.B. Ascheschaufel mit Deckel) oder mit dem praktischen Aschensauger ASH-CLEAN einfach zu handhaben.
- Wichtig: Asche nur im kalten Zustand aus dem Ofen entfernen!
- Tipp: Entnehmen Sie nicht die ganze Asche, da sich die Feuerstelle mit einem kleinen Aschenbeet leichter wieder anfeuern lässt.

- Wir empfehlen, den Türgriff und die Scharniere ein- bis zweimal pro Jahr mit dem Spray Never-Seez zu behandeln. Sprühen Sie eine kleine Menge in das Loch seitlich des Türgriffs und auf die Scharniere. Diesen Spezialspray können Sie bei Ihrem Fachhändler oder auf unserer Website www.attika.ch beziehen.



- Trotz hoher Temperaturbeständigkeit zeigen Türdichtungen Verschleisserscheinungen. Kontrollieren Sie Ihre Dichtungen vor jeder Heizperiode. Falls die Dichtung beschädigt ist, kann sie sehr einfach ausgewechselt werden. Zu beziehen bei Ihrem Fachhändler oder auf unserer Website www.attika.ch.

Zubehör

Grillen Sie gerne? Den passenden Grillrost (Modell medium) für Ihr Modell VOLA können Sie bei Ihrem Fachhändler oder auf unserer Website www.attika.ch bestellen.

