Technisches Datenblatt
Q-TEE 2 C GAS

OPTIONEN

Feuerraumtür	
Stahltür	✓
Vollglas-Feuerraumtür	✓
Sockel	
Sockel tief	✓
Sockel hoch	✓
Design-Stellfüsse	
Design-Stellfüsse tief	✓
Design-Stellfüsse hoch	✓
Lackierungen	
Schwarz	✓
Bedienung	
Fernbedienung	Standard
attika Fire App	Option
Home Automation	Option

ATTIKA FEUER AG I Brunnmatt 16 I CH-6330 Cham I Tel. +41 (0)41 784 80 80 I info@attika.ch I www.attika.ch

Technisches Datenblatt
Q-TEE 2 C GAS

PRODUKT INFORMATIONEN

Anschlüsse	
Rauchrohr Ø (LAS)	100/150 mm
Gasanschluss	Ø 12 mm | 1/2" | 3/8"
Rauchrohr-Abgang	
Oben	✓
Hinten	✓
Gewicht je nach Modell/Ausstattung	
Gewicht je nach Modell/Ausstattung	123 - 150 kg
Zulässige Schornsteinsysteme	
Schiedel Ontop Metaloterm	✓
Jeremias	✓
M&G Group	✓
Poujoulat	✓
Prüfungen	
Energieeffizienzklasse	A
CE	EU 2016/426

ATTIKA FEUER AG I Brunnmatt 16 I CH-6330 Cham I Tel. +41 (0)41 784 80 80 I info@attika.ch I www.attika.ch

Technisches Datenblatt
Q-TEE 2 C GAS

LEISTUNGEN

Leistungsbereich	
Erdgas | G20/20 mbar	1.2-6.4 kW
Propangas | G31/50 mbar	1.3-5.8 kW
Gasverbrauch	
Erdgas | G20/20 mbar	0.84 m^3/h
Propangas | G31/50 mbar	0.57 m^3/h
Maximale Belastung	
Erdgas | G20/20 mbar	9.1 kW
Propangas | G31/50 mbar	8 kW
Wirkungsgrad	
Erdgas | G20/20 mbar	78 %
Propangas | G31/50 mbar	78 %

INSTALLATION

Abstände zu brennbaren Materialien (ohne Seitenfenster)	
A: nach hinten	50 mm
B: zur Seitenwand	250 mm
C: nach vorne	700 mm
D: nach oben	1000 mm

ATTIKA FEUER AG I Brunnmatt 16 I CH-6330 Cham I Tel. +41 (0)41 784 80 80 I info@attika.ch I www.attika.ch

attika
FEUERKULTUR

Technisches Datenblatt
Q-TEE 2 C GAS

Skizzen Sicherheitsabstände

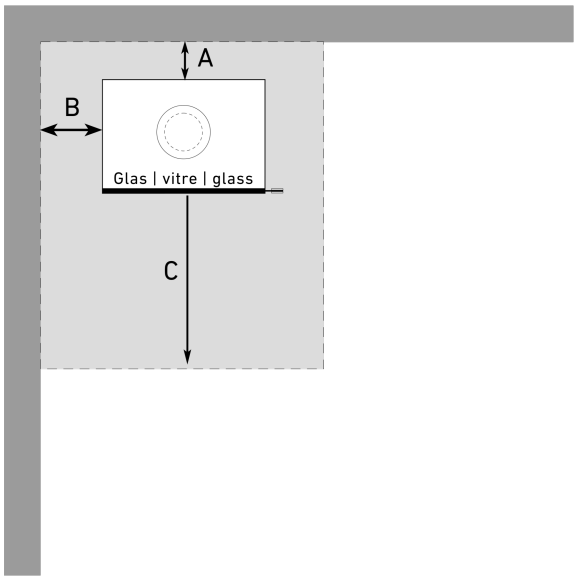

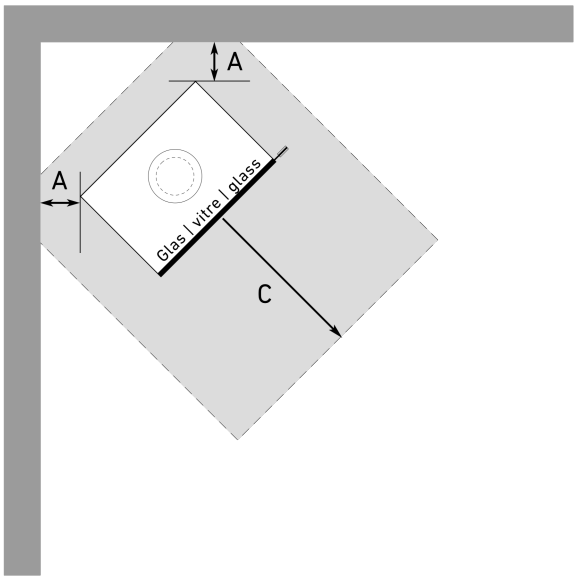

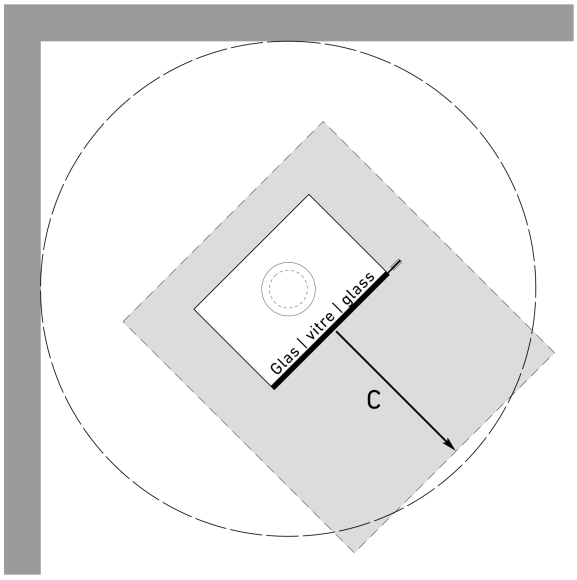

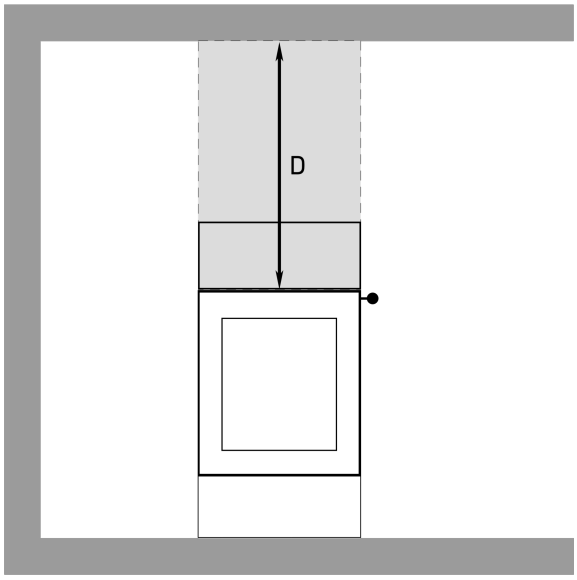

Alle Angaben erfolgen ohne Gewähr. Skizzen sind nicht massstabsgetreu.

ATTIKA FEUER AG I Brunnmatt 16 I CH-6330 Cham I Tel. +41 (0)41 784 80 80 I info@attika.ch I www.attika.ch